

# CLOUS

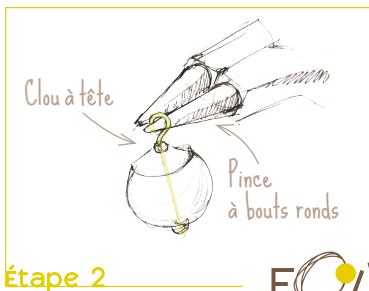
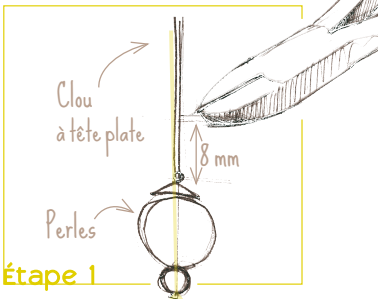
> Il existe 2 types de clous (ou tiges) :

- les clous à tête : la tête arrête la perle. On forme une boucle à l'autre extrémité de la tige pour monter un anneau.

- les clous à anneaux : la boucle permet de relier le clou à un autre élément.

1. J'enfile les perles sur la tige, puis je coupe à 8 mm.

## CLOU À TÊTE

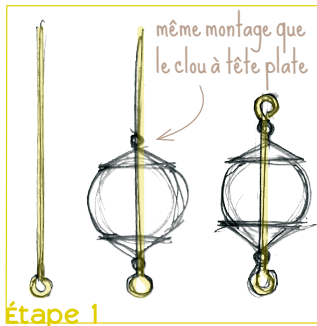


2. À l'aide d'une pince à bouts ronds, je forme une boucle en courbant l'extrémité du clou.



# FOLLE DE PERLES

## CLOU À ANNEAU



1. J'enfile les perles sur la tige, je coupe à 8 mm puis, à l'aide d'une pince à bouts ronds, je courbe l'extrémité du clou de manière à former une boucle.

2. J'utilise les anneaux pour des montages complexes comme par exemple les bijoux à breloques ou articulés.

